

CARACTERÍSTICAS

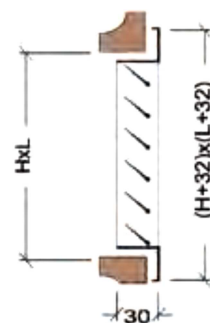
- Construidas en perfil de aluminio anodizado.
- Lamas fijas una a una horizontales y/o verticales.
- Se utiliza para retorno, a través de pared o techo, con o sin regulación.
- Consultar otras dimensiones.
- Lacado Blanco, sin incremento.



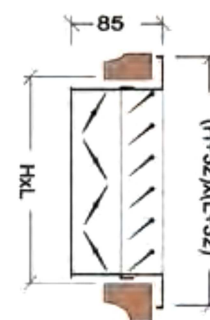
1.6.2-V-130329

MEDIDAS / MODELOS

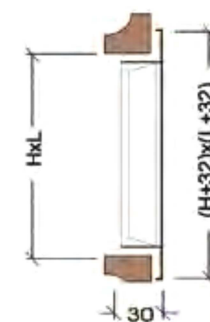
Rejilla de lamas fijas a 40º - T 840												
mm.	200	250	300	350	400	450	500	600	700	800	900	1000
100	4,44	4,87	5,26	5,69	5,97	7,60	7,88	9,22	9,94	10,56	12,57	13,14
150	5,45	5,83	6,31	6,83	7,21	9,17	9,65	11,18	12,04	12,85	15,34	16,10
200	6,16	6,74	7,21	7,74	8,27	10,56	11,08	12,71	14,14	15,24	18,11	18,97
250		7,60	8,22	8,84	9,51	12,14	12,80	14,67	16,48	17,73	21,07	22,17
300			8,84	9,65	10,27	13,28	14,00	16,05	18,16	19,45	23,22	24,51
350				11,23	12,04	15,53	16,53	18,87	21,12	22,74	26,99	28,48
400					13,62	17,63	18,59	21,07	23,51	25,23	29,86	31,49
500							21,64	24,56	27,47	29,57	35,02	37,03



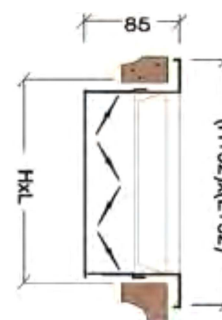
Rejilla de lamas fijas a 40º con regulación - T 847												
mm.	200	250	300	350	400	450	500	600	700	800	900	1000
100	9,56	10,13	10,65	11,37	11,85	13,66	14,24	15,86	21,36	22,26	24,84	25,90
150	10,99	11,56	12,28	13,09	13,66	15,96	16,67	18,63	24,65	25,80	28,95	30,24
200	12,14	12,95	13,66	14,57	15,34	17,96	18,78	20,88	27,81	29,38	32,97	34,45
250	14,33	15,29	16,29	17,25	20,21	21,26	23,65	31,44	33,21	37,27	39,18	
300	16,67	17,92	18,87	22,22	23,36	26,09	34,64	36,65	41,23	43,29		
350	20,45	21,60	25,56	26,99	30,05	39,61	41,90	47,16	49,55			
400	24,03	28,43	29,91	33,16	43,48	46,06	51,70	54,42				
500	34,73	38,60	50,50	53,70	60,15	63,35						



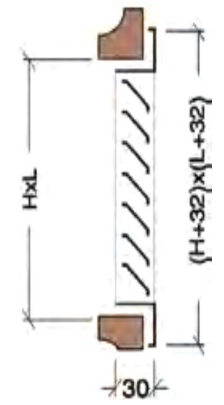
Rejilla de lamas fijas verticales a 40º - T 850												
mm.	200	250	300	350	400	450	500	600	700	800	900	1000
100	5,02	5,64	6,07	6,83	8,03	8,55	9,13	10,46	12,04	13,38	14,43	15,58
150	5,73	6,31	6,78	7,64	8,84	9,51	10,13	11,66	13,38	14,86	16,10	17,49
200	6,21	6,93	7,50	8,41	9,65	10,46	11,13	12,85	14,76	16,44	17,82	19,35
250		7,60	8,27	9,32	10,65	11,47	12,18	14,05	16,34	18,16	19,73	21,40
300			8,84	10,08	11,47	12,42	13,19	15,29	17,82	19,78	21,60	23,51
350				11,28	12,80	13,90	14,95	17,25	19,83	22,07	24,03	26,13
400					13,62	15,00	15,96	18,44	21,26	23,70	25,85	28,14
500							21,55	25,08	29,00	32,35	35,50	38,70



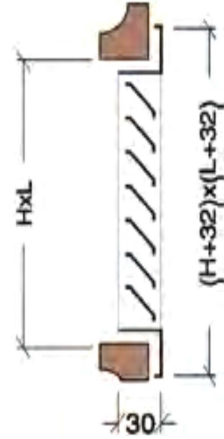
Rejilla de lamas fijas verticales a 40º con regulación - T 857												
mm.	200	250	300	350	400	450	500	600	700	800	900	1000
100	10,13	10,85	11,42	12,52	13,76	14,62	15,43	17,01	23,41	24,99	26,66	28,28
150	11,28	12,04	12,76	13,90	15,29	16,24	17,10	19,06	25,90	27,76	29,72	31,58
200	12,18	13,19	13,95	15,24	16,67	17,82	18,82	20,97	28,38	30,53	32,73	34,83
250		14,33	15,34	16,77	18,35	19,54	20,69	23,03	31,25	33,64	35,98	38,46
300			16,67	18,30	20,02	21,40	22,60	25,32	34,35	36,98	39,66	42,33
350				20,50	22,31	23,98	25,47	28,43	38,37	41,23	44,29	47,25
400					24,03	25,90	27,42	30,67	41,28	44,58	47,78	51,17
500							34,59	39,13	51,98	56,38	60,63	65,03



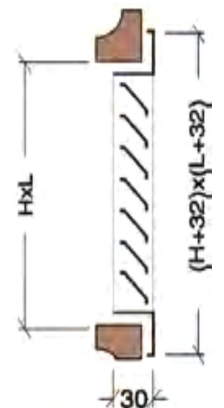
Rejilla de lamas fijas a 45° - T 800									
mm.	200	250	300	350	400	450	500	600	700
100	4,73	5,11	5,45	5,92	6,26	7,60	7,98	9,36	10,56
150	5,45	5,92	6,45	6,98	7,50	9,03	9,51	11,08	12,61
200	6,16	6,78	7,36	8,07	8,70	10,46	11,04	12,85	14,76
250	7,21	7,84	8,50	9,32	10,08	12,04	12,76	14,76	16,82
300	7,93	8,70	9,36	10,27	11,18	13,33	14,14	16,29	18,87
350	8,98	9,94	10,89	11,99	12,95	15,48	16,44	18,92	21,60
400	10,32	11,37	12,42	13,62	14,76	17,49	18,59	21,31	24,27
500	11,90	13,09	14,43	15,86	17,25	20,64	21,98	25,08	28,76
600	13,90	15,38	16,91	18,59	20,21	24,18	25,70	29,53	33,78
700	15,38	17,10	18,87	20,78	22,65	27,09	28,91	33,16	38,08
800	17,30	19,25	21,26	23,36	25,47	30,39	32,44	37,08	42,62
900	18,97	21,17	23,41	25,70	28,14	33,49	35,74	40,90	47,06
1000	20,50	22,93	25,37	27,90	30,58	36,41	38,89	44,43	51,22



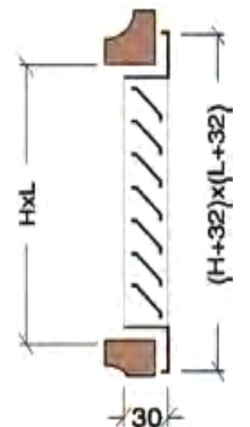
Rejilla de lamas fijas a 45° - T 800								
mm.	800	900	1000	1100	1200	1300	1400	1500
100	11,37	13,28	14,00	16,44	17,73	18,87	19,68	20,45
150	13,66	15,96	16,91	19,54	21,17	22,60	23,60	24,65
200	16,05	18,63	19,78	22,60	24,46	26,13	27,42	28,71
250	18,35	21,26	22,65	25,66	27,90	29,77	31,34	32,87
300	20,69	23,79	25,47	28,76	31,25	33,40	35,16	36,98
350	23,75	27,38	29,24	32,87	35,79	38,22	40,32	42,43
400	26,71	30,53	32,73	36,55	39,80	42,47	44,82	47,20
500	31,68	36,45	39,08	43,38	47,25	50,69	53,61	56,47
600	37,17	42,81	45,82	51,22	55,80	59,72	63,11	66,55
700	42,00	48,35	51,84	57,72	62,88	67,41	71,28	75,30
800	47,11	54,08	58,05	64,40	70,23	75,30	79,65	84,14
900	52,03	59,67	64,07	70,90	77,40	82,89	87,77	92,83
1000	56,76	65,03	69,90	77,26	84,90	90,92	96,32	101,86



Rejilla de lamas fijas a 45° - T 800 Lacado Blanco									
mm.	200	250	300	350	400	450	500	600	700
100	6,07	6,35	6,69	7,12	7,41	8,65	8,93	10,18	11,28
150	6,69	7,12	7,50	7,98	8,36	9,84	10,22	11,66	13,00
200	7,36	7,84	8,27	8,89	9,41	10,99	11,51	13,38	15,43
250	8,22	8,70	9,27	9,94	10,56	12,57	13,38	15,53	17,77
300	8,84	9,46	9,99	10,75	11,71	14,05	14,95	17,34	20,11
350	9,84	10,61	11,37	12,61	13,71	16,34	17,49	20,26	23,27
400	11,04	11,94	13,04	14,38	15,67	18,59	19,78	22,84	26,18
500	12,33	13,71	15,29	16,87	18,44	22,07	23,60	27,14	31,25
600	14,43	16,20	17,96	19,83	21,74	25,90	27,71	31,82	36,88
700	16,10	18,11	20,16	22,31	24,46	29,24	31,39	36,17	41,76
800	18,11	20,35	22,74	25,13	27,62	32,92	35,21	40,61	46,97
900	19,92	22,46	25,13	27,81	30,58	36,36	38,99	44,86	51,93
1000	21,55	24,41	27,33	30,29	33,40	39,61	42,52	48,97	56,71



Rejilla de lamas fijas a 45° - T 800 Lacado Blanco								
mm.	800	900	1000	1100	1200	1300	1400	1500
100	11,90	13,66	14,24	16,67	18,06	19,25	20,02	20,88
150	14,14	16,53	17,53	20,26	21,98	23,41	24,61	25,66
200	16,87	19,54	20,83	23,75	25,80	27,57	28,95	30,39
250	19,49	22,50	24,13	27,33	29,72	31,77	33,49	35,21
300	22,17	25,56	27,38	30,86	33,64	35,93	37,94	39,99
350	25,61	29,48	31,63	35,55	38,75	41,47	43,81	46,20
400	28,91	33,11	35,55	39,75	43,29	46,30	48,92	51,70
500	34,54	39,80	42,81	47,59	51,84	55,71	58,96	62,25
600	40,85	46,54	50,45	56,33	61,44	65,89	69,76	73,67
700	46,30	53,22	57,33	63,83	69,56	74,72	79,22	83,75
800	52,08	59,82	64,45	71,48	78,02	83,71	88,82	94,03
900	57,76	66,12	71,33	78,98	86,19	92,55	98,23	104,01
1000	63,16	72,29	78,02	86,29	94,84	101,72	108,03	114,43



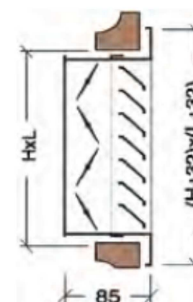
Rejilla de lamas fijas a 45° - T 807

mm.	200	250	300	350	400	450	500	600	700	800	900	1000
100	9,99	10,51	10,99	11,75	12,28	13,95	14,57	16,24	22,26	23,41	25,90	27,14
150	11,18	11,85	12,61	13,47	14,19	16,10	16,82	18,87	25,56	27,04	30,05	31,53
200	12,33	13,23	14,05	15,10	16,01	18,16	19,06	21,40	28,86	30,67	34,07	35,83
250	13,90	14,81	15,77	17,01	18,11	20,45	21,60	24,18	32,25	34,40	38,13	40,32
300	15,29	16,39	17,44	18,82	20,07	22,69	23,94	26,80	35,93	38,46	42,52	45,01
350	17,34	18,68	20,02	21,55	22,89	25,99	27,42	30,67	40,71	43,62	48,35	51,17
400	19,35	20,78	22,31	23,98	25,56	28,86	30,48	34,07	44,96	48,30	53,27	56,57
500	22,22	23,98	25,80	27,76	29,72	33,73	35,69	39,89	52,60	56,66	62,68	66,55



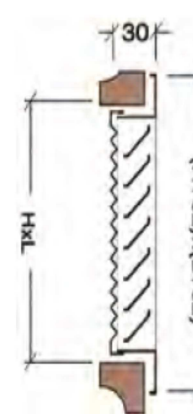
Rejilla de lamas fijas a 45° - T 807 Lacado Blanco

mm.	200	250	300	350	400	450	500	600	700	800	900	1000
100	11,32	11,75	12,23	12,95	13,43	14,95	15,53	17,06	22,98	23,94	26,33	27,42
150	12,37	13,00	13,66	14,43	15,05	16,87	17,53	19,45	25,99	27,52	30,58	32,15
200	13,52	14,24	14,95	15,96	16,72	18,73	19,54	21,93	29,53	31,49	34,97	36,88
250	14,91	15,67	16,58	17,63	18,59	20,97	22,22	24,94	33,21	35,55	39,37	41,81
300	16,20	17,20	18,06	19,30	20,64	23,41	24,75	27,81	37,17	39,94	44,29	46,92
350	18,16	19,35	20,45	22,17	23,65	26,85	28,43	31,96	42,38	45,48	50,45	53,51
400	20,07	21,36	22,93	24,75	26,47	29,91	31,72	35,59	46,87	50,50	55,85	59,39
500	22,69	24,61	26,66	28,81	30,96	35,16	37,31	41,95	55,14	59,53	66,03	70,23



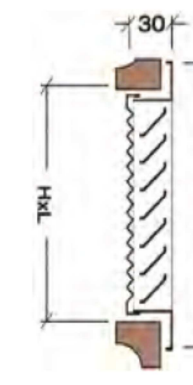
Rejilla de lamas fijas a 45° con malla metálica - T 808

mm.	200	250	300	350	400	450	500	600	700	800	900	1000
100	6,55	7,17	7,79	8,60	9,22	10,94	11,56	13,33	15,10	16,48	19,11	20,40
150	7,64	8,41	9,22	10,13	10,94	12,85	13,62	15,58	17,73	19,40	22,46	24,03
200	8,79	9,70	10,61	11,66	12,61	14,76	15,72	17,92	20,45	22,46	25,70	27,57
250	9,94	10,99	12,04	13,19	14,29	16,72	17,77	20,21	23,08	25,37	29,00	31,15
300	11,08	12,23	13,43	14,76	15,96	18,63	19,78	22,46	25,66	28,28	32,30	34,69
350	12,61	13,95	15,34	16,77	18,20	21,21	22,55	25,51	29,24	32,20	36,69	39,46
400	14,57	16,01	17,53	19,16	20,69	23,94	25,47	28,62	32,78	36,02	40,90	43,91
500	16,77	18,49	20,31	22,17	24,03	28,00	29,81	33,59	38,41	42,28	48,21	51,70
600	19,49	21,55	23,55	25,70	27,90	32,49	34,59	39,03	44,67	49,12	55,90	59,96
700	21,74	24,03	26,33	28,76	31,20	36,36	38,70	43,72	50,07	55,23	62,78	67,41
800	24,18	26,71	29,34	32,01	34,78	40,47	43,05	48,59	55,71	61,39	69,80	74,92
900	26,61	29,43	32,30	35,26	38,27	44,48	47,40	53,42	61,30	67,61	76,73	82,42
1000	28,86	31,92	35,07	38,27	41,61	48,30	51,50	58,00	66,65	73,58	83,42	89,68



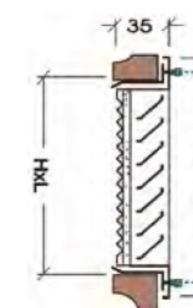
Rejilla de lamas fijas a 45° con malla metálica Lacado Blanco - T 808

mm.	200	250	300	350	400	450	500	600	700	800	900	1000
100	7,98	8,55	9,13	9,79	10,42	11,99	12,57	14,19	15,86	17,06	19,49	20,69
150	8,98	9,65	10,32	11,13	11,90	13,66	14,43	16,10	18,16	19,92	23,03	24,70
200	10,03	10,80	11,61	12,52	13,38	15,38	16,20	18,49	21,17	23,27	26,71	28,71
250	11,04	11,94	12,85	13,86	14,81	17,25	18,39	21,02	24,13	26,56	30,43	32,73
300	12,04	13,04	14,09	15,24	16,58	19,35	20,69	23,51	27,04	29,86	34,11	36,69
350	13,52	14,62	15,81	17,44	19,02	22,12	23,65	26,90	30,96	34,16	38,99	42,00
400	15,34	16,58	18,20	19,92	21,69	25,08	26,71	30,29	34,78	38,41	43,57	46,92
500	17,30	19,21	21,17	23,27	25,37	29,53	31,53	35,69	41,04	45,34	51,70	55,71
600	20,11	22,36	24,65	27,09	29,53	34,40	36,69	41,52	47,92	52,99	59,91	64,93
700	22,50	25,08	27,66	30,39	33,21	38,65	41,33	46,92	54,04	59,77	68,04	73,24
800	25,04	27,95	30,91	33,92	37,08	43,19	46,11	52,36	60,30	66,70	75,82	81,75
900	27,62	30,86	34,11	37,46	40,95	47,54	50,84	57,67	66,51	73,67	83,61	90,16
1000	29,96	33,54	37,08	40,80	44,53	51,70	55,37	62,78	72,48	80,41	91,16	98,33



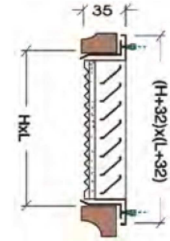
Rejilla de lamas fijas a 45° con filtro - T 870

mm.	200	250	300	350	400	450	500	600	700	800	900	1000
100	11,47	12,52	13,09	14,09	15,10	17,34	18,35	20,11	24,08	25,37	29,48	30,77
150	12,37	13,57	14,33	15,48	16,67	19,02	20,21	24,22	26,56	28,24	32,58	34,21
200	13,52	14,81	15,72	17,01	20,35	22,98	24,32	26,66	29,43	31,39	36,17	38,08
250	15,05	16,10	17,20	18,63	22,12	25,04	26,52	29,14	32,35	34,64	39,89	42,14
300	16,15	17,34	18,59	20,16	23,79	27,04	28,71	31,58	35,16	37,79	43,53	46,01
350	18,06	21,50	22,89	24,70	26,56	30,20	32,06	35,93	39,99	43,10	49,31	52,22
400	20,31	23,84	25,47	27,38	29,00	32,97	34,97	39,18	43,72	47,11	53,80	57,00
500	24,65	26,47	28,33	30,58	32,58	37,46	39,70	44,53	49,88	53,99	61,87	65,60



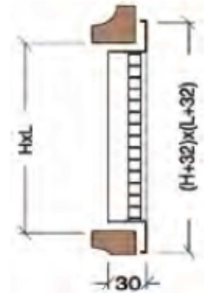
+8% con tuerca moleteada

Rejilla de lamas fijas a 45º con filtro - T 870 Lacado Blanco												
mm.	200	250	300	350	400	450	500	600	700	800	900	1000
100	13,28	14,19	14,76	15,72	16,67	18,82	19,78	21,40	25,27	26,47	30,48	31,68
150	14,09	15,15	15,86	16,91	18,01	20,31	21,40	25,27	27,52	29,29	33,87	35,59
200	15,05	16,29	17,06	18,30	21,60	24,13	25,37	27,81	30,77	32,92	37,98	40,04
250	16,53	17,44	18,39	19,68	23,12	26,18	27,81	30,67	34,11	36,65	42,28	44,72
300	17,49	18,59	19,64	21,12	24,99	28,43	30,24	33,40	37,41	40,32	46,39	49,16
350	19,35	22,69	23,94	25,90	28,00	31,87	33,87	38,17	42,76	46,15	52,84	56,04
400	21,55	24,99	26,66	28,81	30,67	34,88	37,12	41,81	46,82	50,64	57,86	61,44
500	25,70	27,76	29,91	32,39	34,69	39,89	42,47	47,83	53,85	58,48	67,03	71,38

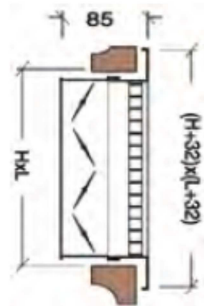


+8% con tuerca moleteada

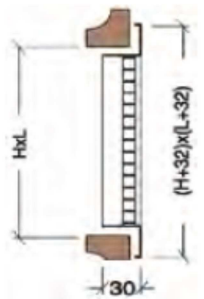
Rejilla de retícula - T 900												
mm.	200	250	300	350	400	450	500	600	700	800	900	1000
100	6,93	7,60	8,22	8,98	9,60	10,22	11,23	13,19	14,48	15,72	17,63	18,87
150	7,84	8,60	9,36	10,27	11,04	11,85	12,95	15,24	16,77	18,25	20,45	22,03
200	8,74	9,65	10,56	11,61	12,52	13,43	14,67	17,25	19,02	20,83	23,27	25,08
250	9,94	10,99	11,99	13,19	14,19	15,29	16,72	19,35	21,40	23,55	26,23	28,38
300	10,80	11,99	13,19	14,48	15,72	16,87	18,39	21,36	23,70	26,09	29,10	31,44
350	11,90	13,19	14,48	15,96	17,30	18,63	20,31	23,51	26,13	28,81	32,11	34,73
400	12,80	14,19	15,72	17,30	18,73	20,21	22,03	25,51	28,43	31,34	34,88	37,79
500	14,57	16,29	18,01	19,88	21,64	23,41	25,51	29,53	32,97	36,50	40,56	44,05
600	16,96	18,97	21,02	23,12	25,13	27,14	29,53	34,54	38,51	42,52	47,20	51,22



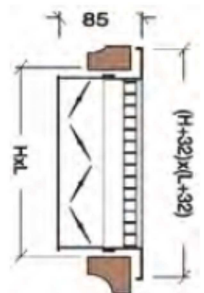
Rejilla de retícula con regulación - T 907												
mm.	200	250	300	350	400	450	500	600	700	800	900	1000
100	11,99	12,76	13,52	14,57	15,34	16,24	17,49	19,68	25,75	27,23	29,72	31,49
150	13,33	14,24	15,29	16,44	17,39	18,49	19,83	22,50	29,19	31,06	33,92	35,93
200	14,67	15,77	16,91	18,30	19,45	20,74	22,26	25,23	32,54	34,83	37,98	40,37
250	16,29	17,63	18,92	20,50	21,79	23,27	25,04	28,19	36,22	38,89	42,33	45,20
300	17,82	19,35	20,88	22,60	24,13	25,70	27,62	31,20	40,04	43,10	46,97	50,02
350	19,83	21,55	23,12	25,04	26,71	28,52	30,67	34,50	44,48	47,78	52,08	55,61
400	21,40	23,17	25,08	27,09	28,95	30,96	33,25	37,51	48,26	51,98	56,57	60,53
500	24,46	26,66	28,86	31,20	33,49	35,79	38,46	43,48	55,85	60,39	65,55	70,19



Rejilla de retícula - T 900 Lacado Blanco												
mm.	200	250	300	350	400	450	500	600	700	800	900	1000
100	9,03	9,56	10,61	11,13	11,66	12,18	13,28	15,38	16,44	18,01	19,64	21,21
150	10,08	10,61	11,66	12,18	13,28	13,81	14,86	17,49	19,11	20,69	23,32	24,94
200	11,13	11,66	12,71	13,81	14,86	15,38	16,96	19,64	21,74	23,89	27,04	29,19
250	12,18	13,28	14,33	15,38	16,44	17,49	19,11	22,26	24,94	27,57	30,77	33,40
300	12,71	14,33	15,38	16,44	18,01	19,64	21,21	24,94	28,09	30,77	34,50	37,12
350	13,81	15,38	16,44	18,59	20,16	21,74	23,89	27,57	31,29	34,50	38,17	41,38
400	14,86	16,44	18,01	20,16	21,74	23,89	25,99	30,24	33,92	37,65	41,90	45,63
500	16,96	19,11	21,21	23,32	25,47	27,57	30,24	35,55	39,80	44,00	49,31	53,56
600	19,64	21,74	24,41	27,57	29,72	32,35	35,55	41,38	46,68	51,98	57,29	62,59



Rejilla de retícula con regulación - T 907 Lacado Blanco												
mm.	200	250	300	350	400	450	500	600	700	800	900	1000
100	14,00	14,67	15,86	16,67	17,34	18,16	19,45	21,79	27,66	29,53	31,68	33,73
150	15,48	16,20	17,49	18,30	19,54	20,40	21,69	24,75	31,49	33,44	36,74	38,80
200	16,96	17,73	19,02	20,40	21,69	22,65	24,46	27,57	35,16	37,74	41,66	44,34
250	18,49	19,83	21,17	22,65	23,98	25,42	27,38	31,01	39,61	42,81	46,68	50,07
300	19,68	21,60	22,98	24,46	26,37	28,38	30,34	34,64	44,34	47,63	52,13	55,52
350	21,69	23,65	25,04	27,57	29,48	31,58	34,11	38,46	49,45	53,27	58,00	62,02
400	23,41	25,37	27,38	29,86	31,87	34,50	37,12	42,04	53,61	58,10	63,35	68,08
500	26,80	29,38	31,92	34,54	37,17	39,85	43,05	49,26	62,45	67,65	74,06	79,41



Rejilla de puerta en A con contramarco - T 1100												
mm.	200	250	300	350	400	450	500	600	700	800	900	1000
100	13,52	14,57	15,19	16,20	17,20	18,16	18,82	21,64	23,84	25,13	27,09	28,43
150	15,58	17,10	17,96	19,06	20,31	21,55	22,41	25,51	28,43	30,05	32,35	33,97
200	17,73	19,64	20,64	22,74	23,36	24,99	25,94	29,43	32,97	34,93	37,55	39,56
250	20,50	22,84	24,03	26,28	27,47	29,43	30,53	34,35	38,60	40,90	43,81	46,11
300	22,60	25,80	27,09	29,14	30,48	32,78	34,16	38,27	43,14	45,77	49,07	51,70
350	25,42	29,10	30,53	32,39	33,87	36,50	38,03	42,47	48,02	50,98	54,61	57,62
400	27,57	31,63	33,30	35,26	37,31	40,32	41,95	46,77	52,99	56,23	60,25	63,50
500	31,77	36,74	38,70	40,99	43,43	47,06	49,12	54,56	62,11	66,03	70,66	74,63

